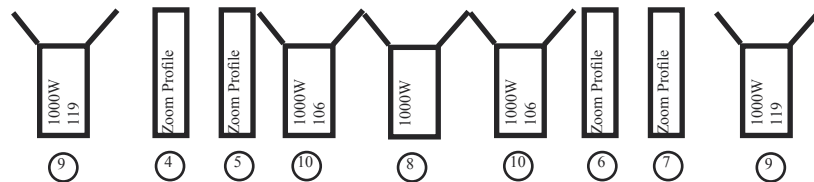
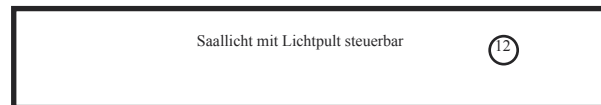
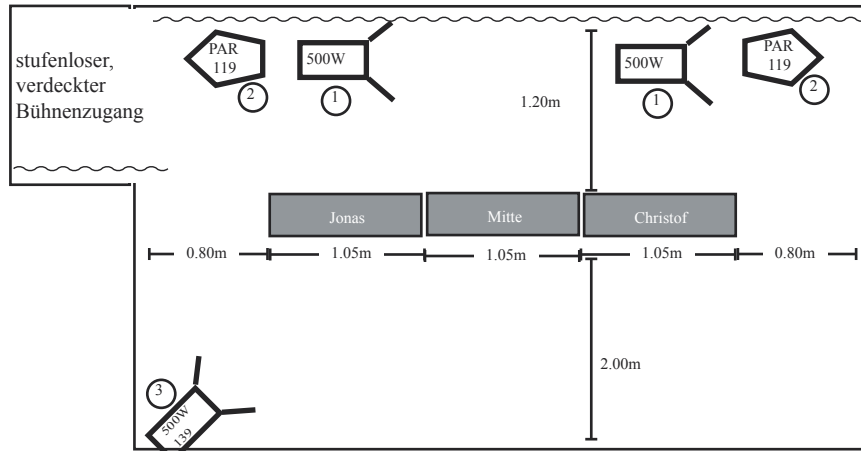


OHNE ROLF - Blattrand - Lichtplan v.2019_01_07

Bitte neuste Version herunterladen von www.ohnerolf.ch



Bühnengrösse:	Min. 5 Meter breit, 3.5 Meter tief																				
Bühnenhöhe:	bei flacher Bestuhlung: 80cm bei Publikumsempore kann am Boden gespielt werden, sofern von allen Reihen bis auf den Bühnenboden sehen können.																				
Lichte Höhe ab Bühnenniveau:	Min. 2.6 Meter																				
Bühnenaufgang	Ein stufenloser, verdeckter Bühnenzugang. Entweder von der Seite oder von Hinten. Für den Auftritt mit den Plakatständen.																				
Backdrop / Vorhang:	Schwarzer Backdrop an Bühnenhinterkante Schliessbar Vorhang auf Bühnenvorderkante willkommen (für den Pausenumbau)																				
Scheinwerferwinkel:	möglichst flach (wegen Schlagschatten auf den Plakaten)																				
Scheinwerferpositionen:	Bitte alle geflogen. Keine Geräte auf dem Bühnenboden.																				
Min. Dimmerkanäle	12																				
Lichtpult	Lichtpult mit 10 Programmierbaren Szenen																				
Scheinwerfer	4x Zoom Profiler mit intakten Messern 1000W (5/6 können auch PC 1000 W sein) 5x PC 1000 W mit Torblenden (2x mit LEE 119 Filter Blau, 2x mit LEE 106 Filter Rot) 1x PC 500 W mit Torblenden mit LEE 139 Filter Grün 2x PC 500 W 2x PAR mit LEE 119 Filter (oder 2x PC 500W mit LEE 119)																				
Szenen:	<table border="0"> <tr> <td>1</td> <td>GRUNDSTIMMUNG (1,3 5% / 4,7 80% / 5,6 100%)</td> </tr> <tr> <td>2</td> <td>KINDERSTIMMUNG (8 40%, 10 100%)</td> </tr> <tr> <td>3</td> <td>EINSCHLAFSTIMMUNG (8 40%)</td> </tr> <tr> <td>4</td> <td>ROTE STIMMUNG (2, 10 100%)</td> </tr> <tr> <td>5</td> <td>GRÜNE STIMMUNG (3 100%)</td> </tr> <tr> <td>6</td> <td>BLAUE STIMMUNG (2,9 100%)</td> </tr> <tr> <td>7</td> <td>KOCHSTIMMUNG (1 80% / 4,7 100% / 5,6 50%)</td> </tr> <tr> <td>8</td> <td>SAALLICHT (wenn Saallicht nicht auf dem Dimmer ist, bitte Fluter installieren)</td> </tr> <tr> <td>9</td> <td>AMBIENTE (1 20%)</td> </tr> <tr> <td>10</td> <td>UMBAU Pause (1 70% für Umbau bei geschlossenem Vorhang)</td> </tr> </table>	1	GRUNDSTIMMUNG (1,3 5% / 4,7 80% / 5,6 100%)	2	KINDERSTIMMUNG (8 40%, 10 100%)	3	EINSCHLAFSTIMMUNG (8 40%)	4	ROTE STIMMUNG (2, 10 100%)	5	GRÜNE STIMMUNG (3 100%)	6	BLAUE STIMMUNG (2,9 100%)	7	KOCHSTIMMUNG (1 80% / 4,7 100% / 5,6 50%)	8	SAALLICHT (wenn Saallicht nicht auf dem Dimmer ist, bitte Fluter installieren)	9	AMBIENTE (1 20%)	10	UMBAU Pause (1 70% für Umbau bei geschlossenem Vorhang)
1	GRUNDSTIMMUNG (1,3 5% / 4,7 80% / 5,6 100%)																				
2	KINDERSTIMMUNG (8 40%, 10 100%)																				
3	EINSCHLAFSTIMMUNG (8 40%)																				
4	ROTE STIMMUNG (2, 10 100%)																				
5	GRÜNE STIMMUNG (3 100%)																				
6	BLAUE STIMMUNG (2,9 100%)																				
7	KOCHSTIMMUNG (1 80% / 4,7 100% / 5,6 50%)																				
8	SAALLICHT (wenn Saallicht nicht auf dem Dimmer ist, bitte Fluter installieren)																				
9	AMBIENTE (1 20%)																				
10	UMBAU Pause (1 70% für Umbau bei geschlossenem Vorhang)																				

Ohne Rolf - Blattrand - Fokussieranweisung:

- 1 Duschen über „Jonas“ und „Christof“ (möglichst gerade über den Köpfen)
- 2 über Kreuz die Bühne ausleuchten
- 3 Kegel auf dem Boden vor der linken Ecke der „Jonas“ Position, so dass 2 Personen darin platz finden
- 8 die Bühne ausleuchten
- 9 die Bühne ausleuchten
- 10 die Bühne ausleuchten

